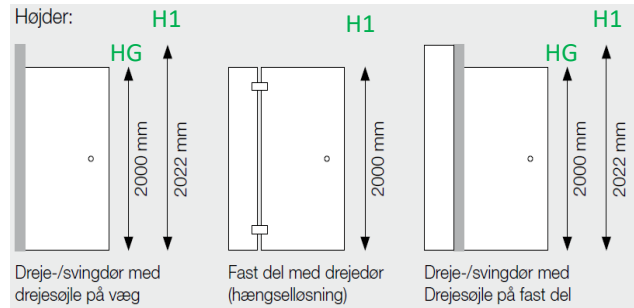
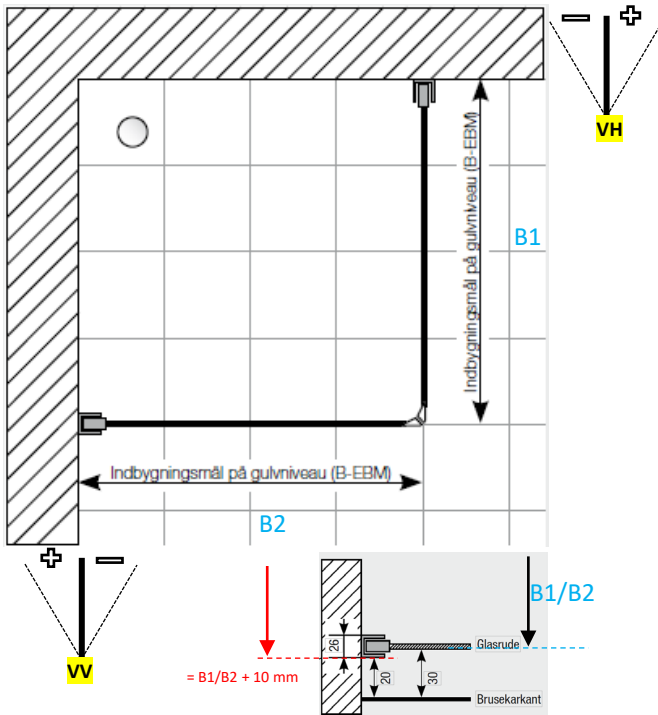


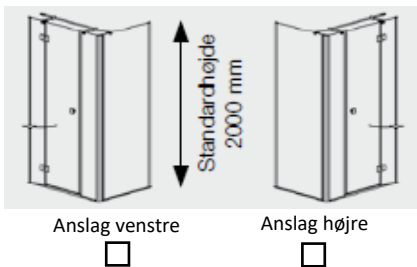
Navn: _____
 Adresse: _____
 By: _____
 Telefon: _____
 Email: _____



- Højde (H1): _____
 (H=max. 2022mm)
 Brede 1 (B1): _____
 (B1=max. 2000mm
 SIDEDEL max.1200mm)
 Brede 2 (B2): _____
 (B2=max. 2000mm
 SIDEDEL max. 1200mm)

- Væg venstre (VV): _____ / _____
 Væg højre (VH): _____ / _____

- Glas type: klart glas (STANDARD)
 geosilketryk heldækkende
 geosilketryk deldækkende (700 mm i midten)
 geochinchilla
 mastercarrê
 geoædel grøn
 geoædel grå
 Individuelt tryk -> DESIGN-N° _____



Kommentar:

Greb: ZB _____

TILBUD OPGAVER

STANDARDGREB: Udvalg: Ved fornyet bestilling af en brusevæg uden ekstrapris



Stanggreb: Valgfri mod merpris i særlig størrelse

