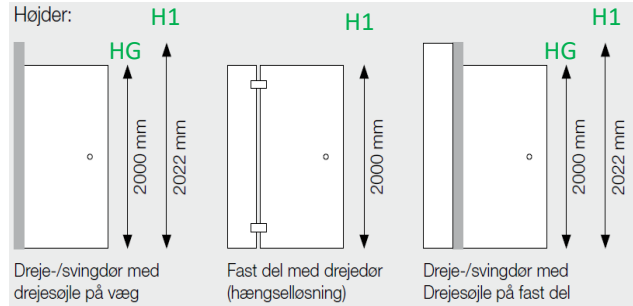
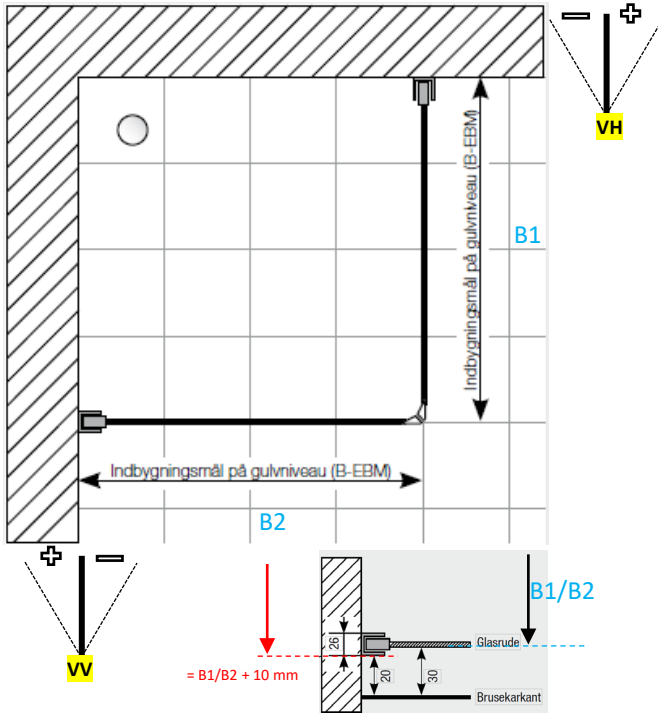




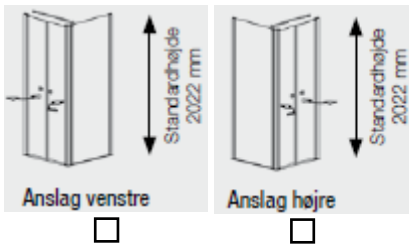
Navn: _____
 Adresse: _____
 By: _____
 Telefon: _____
 Email: _____



Højde (H1): _____
 (H=max. 2022mm)
 Brede 1 (B1): _____
 (B1=max. 1500mm
 SIDEDEL max.1200mm)
 Brede 2 (B2): _____
 (B2=max. 1500mm
 SIDEDEL max. 1200mm)

Væg venstre (VV): _____ / _____
 Væg højre (VH): _____ / _____

- Glas type:
- klart glas (STANDARD)
 - geosilketryk heldækkende
 - geosilketryk deldækkende (700 mm i midten)
 - geochinchilla
 - mastercarrê
 - geoædel grøn
 - geoædel grå
 - Individuelt tryk -> DESIGN-N° _____



Kommentar:

Greb: ZB _____

TILBUD OPGAVE

STANDARDGREB: Udvalg: Ved fornyet bestilling af en brusevæg uden ekstrapris



Stanggreb: Valgfri mod merpris i særlig størrelse

